

# INFORME sobre demografia col·legial 2010

**BERENGUER CAMPS,**  
cap del Gabinet d'Estudis Col·legials

**Els metges estrangers, un any més, batien un nou rècord històric i representen el grup més nombrós entre els col·legiats el 2010 –el 58,8%–. Igual que el 2009, es tracta d'un creixement atenuat, sense la força dels anys 2007 i 2008. Caldrà estar molt atents al que succeeixi durant el 2011, ja que es podria aventurar que un entorn d'accentuació de la crisi econòmica general podria fer canviar aquest escenari**

**E**l cens de col·legiats de l'any 2010 confirma dues tendències de fons perfectament consolidades en la demografia mèdica de Barcelona: feminització i envelliment.

D'una banda, i pel que fa a l'envelliment, cal constatar el que sabem des de fa anys: que les enormes cohorts de professionals mèdics que es van llicenciar a finals dels setanta i principis dels vuitanta del segle passat influencien decisivament la demografia col·legial. Cal no oblidar que aquests, entre els 50 i els 60 anys, sumen més de 9.000 metges i representen per si sols un terç dels col·legiats menors de 65 anys.

D'altra banda, la feminització es consolida: des de l'any 1994, sempre hi ha hagut més dones que homes entre els nous col·legiats, de manera que la proporció de metgesses va creixent en el conjunt de la col·legiació. El *sorpasso* no està lluny, i el més probable és que en anys vinents el nombre de dones superi el d'homes entre els col·legiats.

Els metges estrangers, un any més, batien un nou rècord històric i representen el grup més nombrós entre els col·legiats el 2010 –el 58,8%–. Igual que el 2009, es tracta d'un creixement atenuat, sense la força dels anys 2007 i 2008. Caldrà estar molt atents al que succeeixi durant el 2011, ja que es podria aventurar que un entorn d'accentuació de la crisi econòmica general podria fer canviar aquest escenari.

També en la línia del que es va observar l'any anterior, i per segon any consecutiu, entre els nous col·legiats MIR del 2010, el grup més nombrós és el de metges d'origen estranger: concretament el 47,8%. Veurem l'efecte que tenen, el 2011, les modificacions introduïdes en la convocatòria MIR d'enguany, que teòricament haurien de limitar l'accés a les places de formació especialitzada per als metges forans.

Les dades d'aquest informe es refereixen a les característiques i l'evolució recent del conjunt de col·legiats, a 31 de desembre del 2010.

## Edat i gènere

La piràmide d'edat del conjunt de col·legiats és el fidel reflex gràfic de la situació de la demografia dels metges de Barcelona. El 2010 l'edat mitjana és de 48,7 anys, 3 dècimes més que el 2009.

## Origen

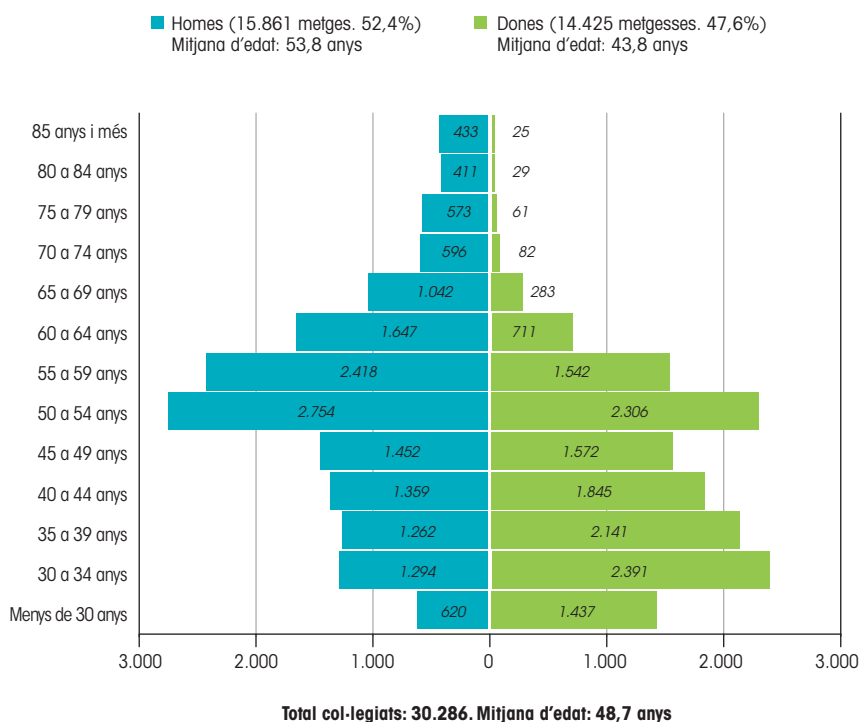
Del total de 30.286 col·legiats, 19.504 (el 64,4%) són nascuts a Catalunya i un 18,7% (5.673 metges) són nascuts a la resta d'Espanya.

El nombre de metges estrangers col·legiats ha superat els 5.000: són el 16,9% del total. Entre aquests col·legiats destaquen els nascuts a l'Amèrica Llatina (77% dels estrangers) i a força distància els nascuts a la UE15+EEE (9,6%) i l'Europa de l'Est (5%).

## Col·legiacions de MIR i altres col·legiacions

Val la pena distingir les diferències i les característiques dels nous col·legiats que s'incorporen al COMB per fer de residents en una unitat docent, d'aquells que es col·legien sense aquest propòsit (i que anomenem col·legiats "No MIR").

Piràmide d'edat del total de col·legiats



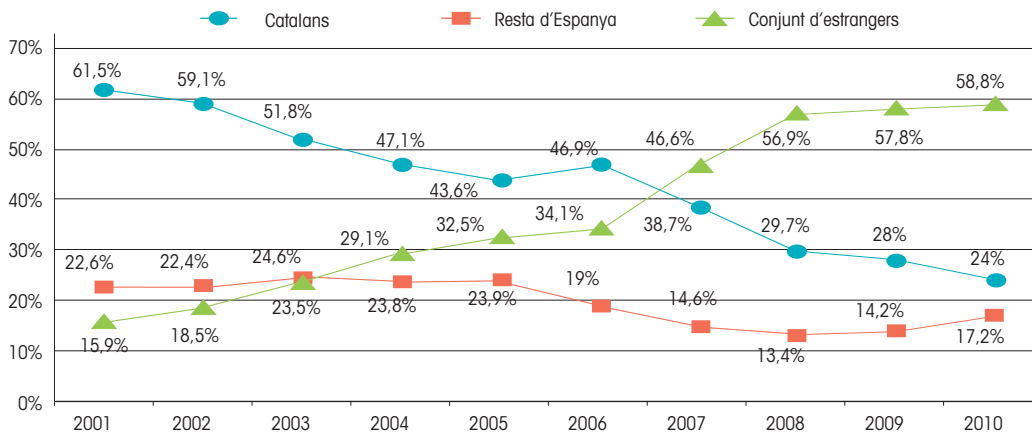
Font: Gabinet d'Estudis Col·legials. COMB.

Distribució per origen. 2010

Zona naixement	Absoluts	%	% sobre estrangers 2010
Catalunya	19.504	64,4	
Resta d'Espanya	5.673	18,7	
Conjunt d'estrangers	5.109	16,9	
Amèrica Llatina i Carib	3.935	13,0	77,0
UE15+EEE <sup>1</sup>	489	1,6	9,6
Orient Mitjà	220	0,7	4,3
Àfrica	125	0,4	2,4
Europa de l'Est	255	0,9	5,0
Altres	85	0,3	1,7
<b>Total</b>	<b>30.286</b>	<b>100,0</b>	<b>100,0</b>

<sup>1</sup> UE15+EEE: membres de la Unió Europea abans de l'ampliació a 25 membres el 2004; més els membres de l'Espai Econòmic Europeu (Noruega, Islàndia, Liechtenstein); més Suïssa i Andorra.

### Evolució de les noves col·legiacions (2001-2010)



Font: Gabinet d'Estudis Col·legials. COMB.

Cal destacar un canvi respecte a anys anteriors: entre els nous col·legiats del 2010, el nombre de metges No MIR (646 metges) i MIR (636 metges) és pràcticament idèntic, quan en anys anteriors el nombre de No MIR superava àmpliament el de MIR. En ambdós casos, el grup més nombrós és d'origen estranger: 47,8% en el cas dels MIR, i 69,7% en el cas dels No MIR.

#### Evolució

El 2010 els metges nascuts a l'estranger van ser el col·lectiu més nombrós de nous col·legiats: el 58,8%. Els metges nascuts a Catalunya varen ser el 24%, i els nascuts a la resta d'Espanya, el 17,2%. Colòmbia, el Perú i l'Argentina lideren el rànquing de noves incorporacions el 2010.

Per segon any consecutiu, el grup més nombrós (48,4%) de residents de primer any (R1) ha nascut a l'estranger. Durant el 2011 es podrà veure

l'efecte real dels canvis introduïts en la convocatòria 2010-2011, tendents en principi a limitar la presència d'estrangers en el nostre sistema de formació especialitzada.

#### Conclusió

La demografia mèdica continua sent un àmbit on les tendències de fons configuren un escenari de futur molt canviant. I això és rellevant per al nostre sistema sanitari, que es conforma sobre la base dels professionals mèdics que hi treballen. Aquest sistema no es pot entendre, ni canviar, ni planificar, si no tenim en compte el nombre i les característiques dels metges que el configuren. ■

També en la línia del que es va observar l'any anterior, i per segon any consecutiu, entre els nous col·legiats MIR del 2010, el grup més nombrós és el de metges d'origen estranger: concretament el 47,8%. Veurem l'efecte que tenen, el 2011, les modificacions introduïdes en la convocatòria MIR d'enguany, que teòricament haurien de limitar l'accés a les places de formació especialitzada per als metges forans

INFORME sobre demografia col·legial 2010. Dades a 31 de desembre de 2010.

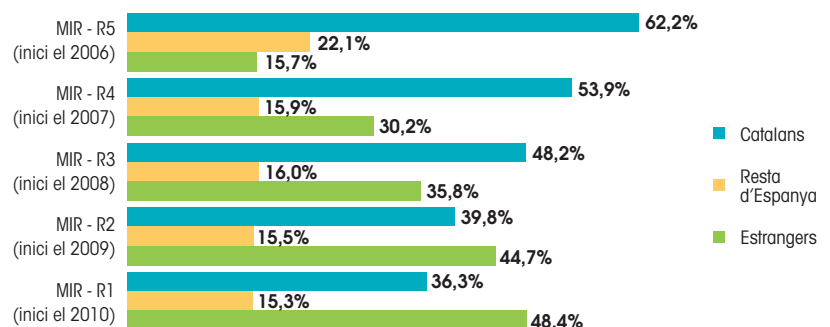
#### Rànquing dels 10 primers països d'origen dels nous col·legiats estrangers 2010

País de naixement	Absoluts	% sobre estrangers
Colòmbia	153	20,3%
Perú	99	13,1%
Argentina	82	10,9%
Veneçuela	80	10,6%
Mèxic	41	5,4%
Bolívia	34	4,5%
Itàlia	32	4,2%
Cuba	32	4,2%
Paraguai	31	4,1%
República Dominicana	16	2,1%

#### Distribució dels nous col·legiats 2010 per MIR (sí/no) i origen

	MIR		No MIR		Total	
	Absoluts	%	Absoluts	%	Absoluts	%
Catalunya	222	34,9%	86	13,3%	308	24,0%
Resta d'Espanya	110	17,3%	110	17,0%	220	17,2%
Estranger	304	47,8%	450	69,7%	754	58,8%
<b>Total general</b>	<b>636</b>	<b>100,0%</b>	<b>646</b>	<b>100,0%</b>	<b>1.282</b>	<b>100,0%</b>

#### Distribució de metges residents per any de residència i origen



Font: Gabinet d'Estudis Col·legials. COMB.